

VANTOURER-OPTIONEN

VANTourer-Optionen	+ kg	Preis
Pastell-Lackierung (Weiß, Carioca-Gelb, Line-Blau, Imperial-Blau, Tiziano-Rot)	–	0,–
Metallic-Lackierung (Lago-Blau-Metallic, Aluminium-Grau-Metallic, Profondo-Rot-Metallic, Graphit-Grau-Metallic (nur Peugeot), Fer-Grau-Metallic, Golden-White-Metallic, Schwarz-Metallic (nur Fiat), Pastell-Lackierung (Schwarz (nur Peugeot))	–	620,–
Automatisiertes Schaltgetriebe (nur Fiat)	18	2.075,–
Regen- und Lichtsensor (nur Fiat)	1	329,–
Gedrehte Zusatzheizung unter Fahrersitz	10	369,–
Original Bluetooth-Touchscreen-DAB-Radio mit CD, Navigation, DAB-Antenne und Rückfahrkamera	2	1.759,–
Spurwechselassistent (bei Fiat nur in Verbindung mit Regen- und Lichtsensor)	1	469,–
Abwassertank beheizt inkl. Auslaufrohr	3	309,–
Reifendrucksensor	1	249,–
2. Aufbaubatterie	27	369,–
Isofix Kindersicherung	2	259,–
Rahmenfenster (VANTourer 600 L: Entfall Toilettenraumfenster)	4	799,–
Heizung Truma Combi E statt Truma Combi	–	599,–

VANTOURER-PAKETE




ACTIV CHASSISpaket (nur für Peugeot)	+ kg	Preis
Klimaanlage Fahrerhaus manuell	18	1.449,–
Außenspiegel elektrisch verstell- und beheizbar	0,5	239,–
Kraftstofftank 120 l	28	159,–
Reifendrucksensor	0,5	179,–
Radiovorbereitung	1,5	229,–
Unverbindliche Preisempfehlung bei Einzelbezug	48,5	2.255,–
Paketpreis		1.590,–

Sie sparen
665,–

ACTIV PLUSpaket (nur für Peugeot)	+ kg	Preis
Fahrerhausverdunkelung	4	629,–
Elektropaket: 2 x 230-V-Steckdose / 2 x 12-V-Steckdose	1	199,–
Zusätzliche Lautsprecher im Aufbau	1	149,–
Sitzbank seitlich erweiterbar für komfortablere Sitzposition (EDE-Norm)	2	359,–
Fliegenschutztür an der Schiebetür	5	429,–
Vorverkabelung SAT/Solar	2	149,–
Vorverkabelung Rückfahrkamera	2	149,–
Gästebett mit Schaumpolster, Bettenmaß 180 x 60 cm inkl. Tischverlängerung (außer VANTourer 600 L)	5	299,–
Kunstledertasche vorne und hinten (außer VANTourer 600 L)	0,5	59,–
Grip Control inkl. Hill Descent Control (Traction+)	–	199,–
Designbeklebung wie Comfort und Prime	–	129,–
M+S-Reifen	–	299,–
Tempomat	1	299,–
Unverbindliche Preisempfehlung bei Einzelbezug	23,5	3.347,–
Paketpreis		1.990,–

Sie sparen
1.357,–

VANTOURER-PREISE

Grundpreise	+ kg	ACTIV 	COMFORT 	PRIME 
VANTourer 600				
Peugeot Motorisierung 2,2l Multijet 110 (81 kW / 110 PS) – 3,3t	–	36.990,–	–	–
Peugeot Motorisierung 2,2l Multijet 130 (96 kW / 130 PS) – 3,5t/Light ⁵	–	38.900,–	–	–
Peugeot Motorisierung 2,2l Multijet 150 (110 kW / 150 PS) – 3,5t/Light ⁵	–	40.400,– ⁵	–	–
Peugeot Motorisierung 3,0l Multijet 180 (130 kW / 177 PS) – 3,5t/Light ⁵	50	42.890,–	–	–
Fiat Motorisierung 2,3l Multijet 130 (96 kW / 130 PS) – 3,5t/Light ⁶	15	–	45.480,–	46.770,– ⁷
Fiat Motorisierung 2,3l Multijet 150 (109 kW / 148 PS) – 3,5t/Light ⁶	15	–	46.980,–	48.270,– ⁷
Fiat Motorisierung 3,0l Multijet 180 (130 kW / 177 PS) – 3,5t/Light ⁶	50	–	49.470,–	50.760,– ⁷
VANTourer 600 L				
Peugeot Motorisierung 2,2l Multijet 110 (81 kW / 110 PS) – 3,3t	–	38.900,–	–	–
Peugeot Motorisierung 2,2l Multijet 130 (96 kW / 130 PS) – 3,5t/Light ⁵	–	40.900,–	–	–
Peugeot Motorisierung 2,2l Multijet 150 (110 kW / 150 PS) – 3,5t/Light ⁵	–	42.400,–	–	–
Peugeot Motorisierung 3,0l Multijet 180 (130 kW / 177 PS) – 3,5t/Light ⁵	50	44.890,–	–	–
Fiat Motorisierung 2,3l Multijet 130 (96 kW / 130 PS) – 3,5t/Light ⁶	–	–	46.990,–	48.280,– ⁷
Fiat Motorisierung 2,3l Multijet 150 (109 kW / 148 PS) – 3,5t/Light ⁶	–	–	48.490,–	49.780,– ⁷
Fiat Motorisierung 3,0l Multijet 180 (130 kW / 177 PS) – 3,5t/Light ⁶	50	–	50.980,–	52.270,– ⁷
VANTourer 630				
Peugeot Motorisierung 2,2l Multijet 130 (96 kW / 130 PS) – 3,5t/Heavy	–	42.990,–	–	–
Peugeot Motorisierung 2,3l Multijet 150 (110 kW / 150 PS) – 3,5t/Heavy	–	44.400,–	–	–
Peugeot Motorisierung 3,0l Multijet 180 (130 kW / 177 PS) – 3,5t/Heavy	50	46.980,–	–	–
Fiat Motorisierung 2,3l Multijet 130 (96 kW / 130 PS) – 3,5t/Light ⁶	–	–	48.980,–	50.270,– ⁷
Fiat Motorisierung 2,3l Multijet 150 (109 kW / 148 PS) – 3,5t/Light ⁶	–	–	50.480,–	51.770,– ⁷
Fiat Motorisierung 3,0l Multijet 180 (130 kW / 177 PS) – 3,5t/Light ⁶	50	–	52.970,–	54.260,– ⁷

⁵ Aufpreis Peugeot Heavy Chassis 620,–

⁶ Aufpreis Fiat Maxi Chassis 620,–

⁷ In der Chassisvariante Heavy oder Maxi entfällt der lackierte Stoßfänger.

Wir berechnen Ihnen einheitlich deutschlandweit 1.090,– für Vorracht, Fracht, TÜV, Brief und Gasprüfung.

Alle Preise in Euro. Alle Preise enthalten die derzeit in Deutschland gültige gesetzliche Mehrwertsteuer in Höhe von 19% und unterliegen einer Anpassung bei Steuersatzänderungen.

Technische Richtlinien

VANTourer-Kastenwagen von EuroCaravanning haben 5 Jahre Dichtigkeitsgarantie und 24 Monate Gewährleistung.

Maß- und Gewichtsangaben bewegen sich durch die Verwendung natürlicher Rohstoffe innerhalb möglicher Toleranzen von +/-5 %.

Durch An-, Um- oder Einbauten in nicht autorisierten Werkstätten gefährden Sie Ihre Sicherheit und riskieren den Verlust der allgemeinen Betriebslaubnis und der VANTourer-Gewährleistung. Lassen Sie deshalb Reparaturen oder Nachrüstungen nur beim autorisierten VANTourer-Fachhändler durchführen und bestehen Sie auf VANTourer-Originalextras.

Nachträgliche Um- und Einbauten, soweit diese technisch möglich sind, erfordern zusätzliche Montage- und Materialkosten. In Einzelfällen kann es zum gegenseitigen Ausschluss von Sonderwunsch-Kombinationen kommen. Technische Änderungen in Konstruktion, Farbe und Ausstattung behalten wir uns vor, soweit es dem technischen Fortschritt dient.

Der Inhalt entspricht dem Stand der Drucklegung im August 2015. Die Preisliste ist ab dem 1.8.2015 für das Modelljahr 2016 gültig. Vorherige Preislisten verlieren ihre Gültigkeit. Alle Preise in Euro. Die Abbildungen in der VANTourer-Preisliste zeigen zum Teil Sonderausstattungen, die gegen Mehrpreis lieferbar sind. Irrtümer und Druckfehler müssen wir uns vorbehalten.

Die Wasserversorgungsanlage entspricht mindestens dem Stand der Technik 03/2009 (Richtlinie 2002/72/EG).

* Erläuterungen zu den Gewichtsangaben für Ihren VANTourer: Der Gesetzgeber hat geregelt, dass als Gewichtsangabe eines Reisemobils die „Masse im fahrbereiten Zustand“ und die „Zulässige Gesamtmasse“ angegeben werden (Richtlinie 92/21 EWG):

Die Masse im fahrbereiten Zustand ist definiert als:

Masse des leeren Fahrzeugs (inkl. Bordwerkzeug)

+ Dieseltank zu 90 % gefüllt

+ 75 kg (Fahrergewicht)

+ Flüssiggasflasche zu 100 % gefüllt

+ Frischwassertank zu 100 % gefüllt (wahlweise begrenzt auf 20l während der Fahrt)

+ Toiletten-Spültank zu 100 % gefüllt

+ Frischwassererhitzer zu 100 % gefüllt

= Masse im fahrbereiten Zustand

Beispiel:

Masse des leeren Fahrzeugs (inkl. Bordwerkzeug) 2.750 kg

Zulässige Gesamtmasse 3.500 kg

Maximale Zulademöglichkeit (Personen, Gepäck, Beladung, Gas, Wasser, Treibstoff etc.) 750 kg

** bei 110/115 PS 750/2.000 kg, bei Maxi oder Heavy 3.000 kg.

Die Masse des leeren Fahrzeugs wird durch Wiegung eines Fahrzeugs in serienmäßiger Ausstattung (beim VANTourer bereits mit dem umfangreichen Serienzubehör und den verschiedenen Ausstattungslinien mit Bordwerkzeug) ermittelt.

Bitte beachten Sie, dass Sonderausstattungen, Zubehör und Pakete durch ihren Einfluss auf die Masse des leeren Fahrzeugs die maximale Zulademöglichkeit eines Reisemobils reduzieren können. Als Nutzer eines Reisemobils sind Sie verpflichtet, im Fahrbetrieb die „Zulässige Gesamtmasse“ und die jeweiligen maximalen Achslasten nicht zu überschreiten.

Bei Bestellung von Optionen, die Bestandteile aus den Ausstattungslinien ersetzen, werden diese Paketbestandteile nicht zusätzlich mitgeliefert.

Änderungen, Irrtümer und Druckfehler vorbehalten.

Stand: 1.8.2015



VAN TOURER

VERGLEICHBAR BESSER
ab **36.990,-**

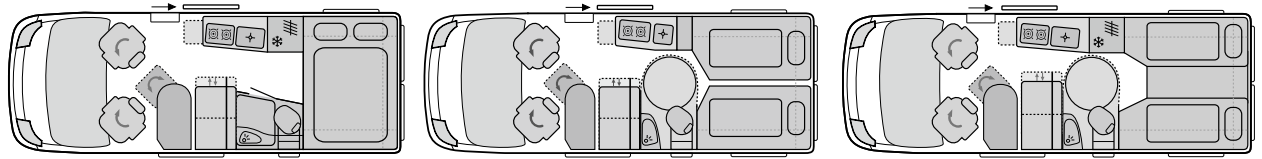


TECHNISCHE DATEN / PREISLISTE

1/2016










Gültig ab 1.8.2015

TECHNISCHE DATEN




Chassis	VANTourer 600	VANTourer 600 L	VANTourer 630
Länge in cm	599	599	636
Breite in cm (außen / innen)	205 / 187	205 / 187	205 / 187
Höhe in cm (außen / innen)	258 / 190	258 / 190	258 / 190
Radstand (mm)	4.035	4.035	4.035
Wendekreis (m)	14,2	14,2	14,2
3-Punkt-Gurt-gesicherte Sitzplätze	4	4	4
Personenanzahl im Fahrbetrieb	4	4	4
Schlafplätze	2 / 3	2	2 / 3

Gewichte Fiat Ducato	2,3l Multijet 130	2,3l Multijet 130	2,3l Multijet 130
Zulässige Gesamtmasse (kg)*	3.500	3.500	3.500
Masse im fahrbereiten Zustand (kg)*	2.932	2.942	3.022
Maximale Zulademöglichkeit (kg)*	568	558	478
Anhängelast ungebremst/gebremst (kg)**	750 / 2.500	750 / 2.500	750 / 2.500
EURO 5+ inklusive Rußpartikelfilter	X	X	X
Kostenlose „Camper Assistance“ mit Pannenhilfe (24 Stunden, 7 Tage)	X	X	X
Gewichte Peugeot Boxer	2,2l Multijet 110	2,2l Multijet 110	2,2l Multijet 130
Zulässige Gesamtmasse (kg)*	3.300	3.300	3.500
Masse im fahrbereiten Zustand (kg)*	2.840	2.850	2.950
Maximale Zulademöglichkeit (kg)*	460	450	550
Anhängelast ungebremst/gebremst (kg)**	750 / 2.000	750 / 2.000	750 / 2.500
EURO 5+ inklusive Rußpartikelfilter	X	X	X










VANTourer-Serienausstattung		VANTourer 600			VANTourer 600 L			VANTourer 630		
Chassis	+kg	ACTIV 	COMFORT 	PRIME 	ACTIV 	COMFORT 	PRIME 	ACTIV 	COMFORT 	PRIME 
15"-Stahlräder (215/70 R15 C; 6J X 15")	–	X	–	–	X	–	–	X	–	–
16"-Stahlräder (215/75 R16 C; 6J X 16") ¹	–	–	X	–	–	X	–	–	X	–
16"-Aluräder (215/75 R16 C; 6J X 16") ¹	6	–	799,–	X	–	799,–	X	–	799,–	X
16"-Radblenden	0,5	–	X	–	–	X	–	–	X	–
ABS, ESP, ASR, Hill Holder	–	X	X	X	X	X	X	X	X	X
Traction+ (intell. Elektronikdifferenzial / Hill Descent Control)	–	199,– ^{Pp}	X	X	199,– ^{Pp}	X	X	199,– ^{Pp}	X	X
Außenspiegel elektrisch verstell- und beheizbar	0,5	239,– ^{Cp}	X	X	239,– ^{Cp}	X	X	239,– ^{Cp}	X	X
Batterietrennschalter	–	–	X	X	–	X	X	–	X	X
Pilotensitze mit verstellbaren Armlehnen	–	–	X	X	–	X	X	–	X	X
Cup Holder in der Mittelkonsole mit Platz für zwei 0,75-l-Fl.	–	–	X	X	–	X	X	–	X	X
Verkleidete Drehkonsole für Fahrer- und Beifahrersitz	–	X	X	X	X	X	X	X	X	X
Elektrische Fensterheber	–	X	X	X	X	X	X	X	X	X
Fahrer- und Beifahrerairbag	–	X	X	X	X	X	X	X	X	X
Höhenverstellbare Fahrer- und Beifahrersitze	–	X	X	X	X	X	X	X	X	X
Instrumententafel mit Chromringen	–	–	X	X	–	X	X	–	X	X
Isoliermatten für Fahrerhaus	–	X	–	–	X	–	–	X	–	–
Fahrerhausverdunkelung	4	629,– ^{Pp}	X	X	629,– ^{Pp}	X	X	629,– ^{Pp}	X	X
Klimaanlage Fahrerhaus (manuell)	18	1.449,– ^{Cp}	–	–	1.449,– ^{Cp}	–	–	1.449,– ^{Cp}	–	–
Klimaautomatik Fahrerhaus	19	1.875,–	X	X	1.875,–	X	X	1.875,–	X	X
Kraftstofftank 120l (ACTIV Serie 90l)	28	159,– ^{Cp}	X	X	159,– ^{Cp}	X	X	159,– ^{Cp}	X	X
Kühlergrill schwarz	–	–	–	X	–	–	X	–	–	X
Lackierte Stoßfänger vorne und Türgriffe in Wagenfarbe ²	–	–	–	X	–	–	X	–	–	X
Lederlenkrad mit Schaltknäuf	4	229,–	X	X	229,–	X	X	229,–	X	X
LED-Tagfahrlicht	–	329,–	329,–	X	329,–	329,–	X	329,–	329,–	X
Lenkradfernbedienung (bei Peugeot nur mit Navi-Radio)	0,5	–	X	X	–	–	X	–	X	X
Nebelscheinwerfer	2	189,–	X	X	189,–	X	X	189,–	X	X
Radiovorbereitung mit Lautsprechern	1,5	229,– ^{Cp}	X	X	229,– ^{Cp}	X	X	229,– ^{Cp}	X	X
Scheinwerferblenden black	–	–	–	X	–	–	X	–	–	X
Serien-Tagfahrlicht	–	X	X	–	X	X	–	X	X	–
Servolenkung	–	X	X	X	X	X	X	X	X	X
Kühlfach für 1,5-l-Flasche (nur bei vorhandener Klimaanlage)	–	0,– ^{Cp}	X	X	0,– ^{Cp}	X	X	0,– ^{Cp}	X	X
Skid-Plate in Schwarz (Silber bei Außenfarbe Schwarz-Metallic oder Fer-Grau-Metallic)	–	–	–	X	–	–	X	–	–	X
Original Verzurr-Ösen im Heckboden	–	X	X	X	X	X	X	X	X	X
Tempomat	1	299,– ^{Pp}	X	X	299,– ^{Pp}	X	X	299,– ^{Pp}	X	X
VANTourer-Fahrerhausteppich	–	X	X	X	X	X	X	X	X	X
Elektronische Wegfahrsperre	–	X	X	X	X	X	X	X	X	X
Zentralverriegelung mit Fernbedienung	–	X	X	X	X	X	X	X	X	X
Ersatzrad	–	X	X	X	X	X	X	X	X	X

¹ Bei 16"-Rädern in Verbindung mit dem Maxi-Chassis 225/75 R16 C; 6J X 16"



² Lackierte Türgriffe in den Farben Lago-Blau-Metallic, Line-Blau und Imperial-Blau nicht möglich!

VANTourer-Serienausstattung Wohnraum		VANTourer 600			VANTourer 600 L			VANTourer 630		
Wohnen/Schlafen	+kg	ACTIV 	COMFORT 	PRIME 	ACTIV 	COMFORT 	PRIME 	ACTIV 	COMFORT 	PRIME 
Ausstellfenster mit Druckknopfverriegelung	–	X	X	X	X	X	X	X	X	X
Dachluke 40 x 40 cm (Bettbereich), 70 x 50 cm (Wohnraum)	–	X	X	X	X	X	X	X	X	X
Elektrische Einstiegsstufe 700 mm (fährt bei Motorstart ein)	–	X	X	X	X	X	X	X	X	X
Aufstiegshilfe Heckbett	–	X	X	X	–	–	–	–	–	–
Platform-Isolierfenster mit Verdunklungsrollo/Moskitoschutz	–	X	X	X	X	X	X	X	X	X
Toilettenraumfenster mit Verdunklungsrollo/Moskitoschutz	–	X	X	X	X	X	X	X	X	X
Fliegenschutztür an der Schiebetür	5	429,– 	X	X	429,– 	X	X	429,– 	X	X
Gästebett mit Schaumpolster, Bettenmaß 180 x 60 cm ³	5	99,– 	X	X	–	–	–	99,– 	X	X
Kältebrückenfreie Isolation 8/16 mm (Polyethylen) an Seitenwänden und Decke wie Hecktür	–	X	X	X	X	X	X	X	X	X
Kunstledertaschen vorne und hinten	0,5	59,– 	X	X	–	–	–	59,– 	X	X
Kunstledertaschen hinten	–	–	–	–	X	X	X	–	–	–
Notbett Sitzgruppe/Fahrersitz Bettenmaß 160 x 70 cm	–	X	X	X	–	–	–	X	X	X
Deckenstaufläche mit Rausfallschutz und Zwischenböden mit 3-facher Höhenverstellung	–	X	X	X	X	X	X	X	X	X
Sitzbank seitlich erweiterbar für komfortablere Sitzposition (EDE-Norm)	2	349,– 	X	X	349,– 	X	X	349,– 	X	X
Automotive Polster in Kunstleder-Stoff-Kombination mit Sichtnähten, Fahrerhaussitze und Dinettensitzbank	–	X	X	X	X	X	X	X	X	X
Tisch mit sehr großer, ausschwenkbarer Tischverlängerung	3	200,– 	X	X	200,– 	X	X	200,– 	X	X
Tisch ohne Verlängerung	–	X	–	–	X	–	–	X	–	–
Möbeldekor Piemont-Kirsche und Bicolor-Klappen mit Akzent in Kiefer Brushed	–	X	X	X	X	X	X	X	X	X
Klappen und Türen mit hochwertigen Griffen, Push Locks und stabilen Möbelscharnieren	–	X	X	X	X	X	X	X	X	X
PVC-Bodenbelag in Parkett-Optik ODINA	–	X	X	X	X	X	X	X	X	X
Schubladen mit Vollauszug und stabilen Möbelschienen	–	X	X	X	X	X	X	X	X	X
Bettenmaße Heckbett in cm	–	194 x 140	194 x 140	194 x 140	180 x 95 / 200 x 95	180 x 95 / 200 x 95	180 x 95 / 200 x 95	190 x 85 / 200 x 85	190 x 85 / 200 x 85	190 x 85 / 200 x 85
Große Bodenstaufläche unter Sitzbank und im Heckbereich	–	X	X	X	–	–	–	X	X	X
Elektro/Medien	+kg	ACTIV	COMFORT	PRIME	ACTIV	COMFORT	PRIME	ACTIV	COMFORT	PRIME
Bordbatterie AGM 95Ah	–	1 x	1 x	1 x	1 x	1 x	1 x	1 x	1 x	1 x
Bordcontrol mit Anzeige für Strom/Wasser/Batterie	–	X	X	X	X	X	X	X	X	X
Innenbeleuchtung komplett in 12 V (LED-Ausführung)	–	X	X	X	X	X	X	X	X	X
LED-Leseleuchten über Fahrer- und Beifahrersitz	0,5	89,–	89,–	X	89,–	89,–	X	89,–	89,–	X
Zusätzliche Lautsprecher im Wohnraum	2	150,– 	X	X	150,– 	X	X	150,– 	X	X
Vorverkabelung SAT/Solar	2	149,– 	X	X	149,– 	X	X	149,– 	X	X
Vorverkabelung Rückfahrkamera	2	149,– 	X	X	149,– 	X	X	149,– 	X	X
Steckdose 1 x 230V / 3 x 12V / 1 x USB-Adapter	1	X	X	X	X	X	X	X	X	X
Steckdose 2 x 230V / 2 x 12V	1	199,– 	X	X	199,– 	X	X	199,– 	X	X
Stromversorgung: 230-V-Euro-Außenanschluss mit FI, 230V und 12V	–	X	X	X	X	X	X	X	X	X

³Nur in Kombination mit Tischverlängerung

VANTourer-Serienausstattung Wohnraum		VANTourer 600			VANTourer 600 L			VANTourer 630		
Gas, Heizung, Wasser, Klima	+kg	ACTIV 	COMFORT 	PRIME 	ACTIV 	COMFORT 	PRIME 	ACTIV 	COMFORT 	PRIME 
Abwassertank (Volumen in Litern), Unterflur (wintertauglich)	–	100 l	100 l	100 l	100 l	100 l	100 l	100 l	100 l	100 l
Fassungsvermögen des Frischwassertanks durch Überlaufventil begrenzt auf 20 Liter (empfohlene Fahrbefüllung)	–	110 l / 20 l	110 l / 20 l	110 l / 20 l	110 l / 20 l	110 l / 20 l	110 l / 20 l	110 l / 20 l	110 l / 20 l	110 l / 20 l
Gasanlage im Sicherheitsbehälter für Gasvorrat in Flaschen	–	2 x 11 kg	2 x 11 kg	2 x 11 kg	1 x 11 kg	1 x 11 kg	1 x 11 kg	2 x 11 kg	2 x 11 kg	2 x 11 kg
Truma Combi Gasheizung (inkl. 12-l-Warmwasserbereitung)	–	C4	C4	C4	259,–	259,–	259,–	C6	C6	C6
Truma Combi Dieselheizung (inkl. 12-l-Warmwasserbereitung)	–	899,–	899,–	899,–	D6	D6	D6	899,–	899,–	899,–
Warmwasserverteilung mit Anschlüssen in Küche und Toilettenraum	–	X	X	X	X	X	X	X	X	X
Truma CP-Plus-Bedienteil	1	89,–	X	X	89,–	X	X	89,–	X	X
Küchenbereich		ACTIV	COMFORT	PRIME	ACTIV	COMFORT	PRIME	ACTIV	COMFORT	PRIME
2-Flammen-Gasherd mit Glasabdeckung	–	X	X	X	X	X	X	X	X	X
Absorberkühlschrank Gas/230 V/12 V (Volumen 85 l) inkl. Gefrierfach (Volumen 6 l)	–	X	X	X	–	–	–	X	X	X
Kompressorkühlschrank (Volumen 65 l)	–	–	–	–	X	X	X	–	–	–
Besteckschublade	–	X	X	X	X	X	X	X	X	X
Edelstahl-Spülbecken mit Glasabdeckung und Wasserhahn	–	X	X	X	–	–	–	X	X	X
Edelstahlspülbecken mit Schneidebrett	–	–	–	–	X	X	X	–	–	–
Arbeitsplatte mit großer seitlicher Erweiterung mit Einhandbedienung	–	X	X	X	X	X	X	X	X	X
Sanitärraum		ACTIV	COMFORT	PRIME	ACTIV	COMFORT	PRIME	ACTIV	COMFORT	PRIME
Festbad mit Dusche und ausziehbarem Brausekopf	–	X	X	X	–	–	–	0,– ⁴	0,– ⁴	0,– ⁴
Duschvorhang mit aufblasbarem Schlauch im Festbad	–	X	X	X	–	–	–	0,– ⁴	0,– ⁴	0,– ⁴
Kassetten-Toilette Thetford C 200	–	X	X	X	X	X	X	X	X	X
Raumbad mit Brausestange und Waschbecken mit separatem Mischer	10	1.170,–	1.170,–	1.170,–	X	X	X	X	X	X
Badfenster mit Verdunkelungsrollo und Decken-Pilzlüfter	–	X	X	X	X	X	X	X	X	X

⁴Festbad im VANTourer 630 optional ohne Aufpreis erhältlich

- X Serienausstattung
- xx,– Optionspreis
- Technisch nicht vorgesehen
- * Siehe technische Richtlinien (Rückseite)
-  ACTIV CHASSISpaket
-  ACTIV PLUSpaket