

# VAN TOURER

VERGLEICHBAR BESSER  
ab **39.990,-**

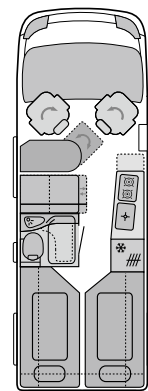
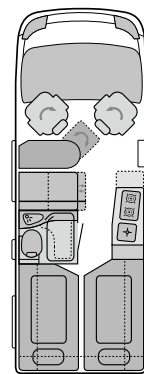
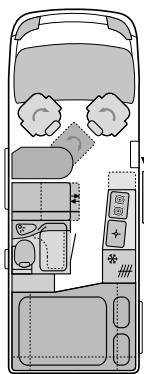
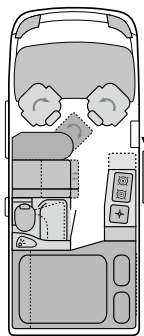


## TECHNISCHE DATEN/PREISLISTE VANTOURER ACTIV

1/2018

Gültig ab 01.07.2017

# VANTOURER ACTIV



TECHNISCHE DATEN	VANTourer 540	VANTourer 600	VANTourer 600 L	VANTourer 630
Länge in cm	541	599	599	636
Breite in cm (außen/innen)	205/187	205/187	205/187	205/187
Höhe in cm (außen/innen)	258/190	258/190	258/190	258/190
Radstand (mm)	3.450	4.035	4.035	4.035
Wendekreis (m)	12,4	14,2	14,2	14,2
3-Punkt-Gurt-gesicherte Sitzplätze	4	4	4	4
Personenanzahl im Fahrbetrieb	4	4	4	4
Schlafplätze/inkl. Zusatzbett für Sitzgruppe/ inkl. Bett im Aufstelldach	2/-/4	2/3/5	2/-/4	2/3/5
Peugeot HDI 2,0l	81 kW/110 PS	81 kW/110 PS	81 kW/110 PS	96 kW/130 PS
Zulässige Gesamtmasse (kg)*	3.000	3.300	3.300	3.500
Masse im fahrbereiten Zustand (kg)*	2.650	2.814	2.824	2.904
Maximale Zulademöglichkeit (kg)*	350	486	476	596
Anhängelast ungebremst/gebremst (kg)**	750/2.000	750/2.000	750/2.000	750/3.000
Euro 6 inklusive Rußpartikelfilter (AdBlue)	X	X	X	X

GRUNDPREISE	VANTourer 540	VANTourer 600	VANTourer 600 L	VANTourer 630
Peugeot Motorisierung 2,0l HDI 110 (81 kW/110 PS) Euro 6	39.990,-	39.990,-	41.990,-	-
Peugeot Motorisierung 2,0l HDI 130 (96 kW/130 PS) Euro 6*	41.780,-	41.780,-	43.780,-	44.990,-
Peugeot Motorisierung 2,0l HDI 160 (118 kW/160 PS) Euro 6*	43.580,-	43.580,-	45.580,-	46.780,-

\* 540 Light Chassis 33; 600, 600 L Light Chassis 35; 630 Heavy Chassis

Wir berechnen Ihnen einheitlich deutschlandweit 1.190,- für Vorfracht, Fracht, TÜV, Brief und Gasprüfung.

Alle Preise in Euro. Alle Preise enthalten die derzeit in Deutschland gültige gesetzliche Mehrwertsteuer in Höhe von 19 % und unterliegen einer Anpassung bei Steuersatzänderungen.

Änderungen, Irrtümer und Druckfehler vorbehalten. Stand: 01.07.2017

VANTOURER ACTIV-SERIENAUSSTATTUNG				
Chassis	VANTourer 540	VANTourer 600	VANTourer 600 L	VANTourer 630
15"-Stahlräder (215/70 R15 C; 6J X 15")	X	X	X	X
ABS, ESP, ASR, Hill Holder	X	X	X	X
Verkleidete Drehkonsole für Fahrer- und Beifahrersitz	X	X	X	X
Elektrische Fensterheber	X	X	X	X
Fahrer- und Beifahrerairbag	X	X	X	X
Höhenverstellbarer Fahrer- und Beifahrersitz	X	X	X	X
Kraftstofftank 90 l	X	X	X	X
Serien-Tagfahrlicht	X	X	X	X
Servolenkung	X	X	X	X
Original Verzurr-Ösen im Heckboden	X	X	X	X
VANTourer-Fahrerhausteppich	X	X	X	X
Elektronische Wegfahrsperr	X	X	X	X
Zentralverriegelung mit Fernbedienung	X	X	X	X
Ersatzrad	X	X	X	X
Wohnen/Schlafen	VANTourer 540	VANTourer 600	VANTourer 600 L	VANTourer 630
Ausstellfenster mit Druckknopfverriegelung	X	X	X	X
Dachluke 40 x 40 cm (Bettbereich), 70 x 50 cm (Wohnraum)	X	X	X	X
Elektrische Einstiegsstufe 700 mm (fährt bei Motorstart ein)	X	X	X	X
Plastform-Isolierfenster mit Verdunkelungsrollo/Moskitoschutz	X	X	X	X
Isoliermatten für Fahrerhaus (bei ACTIV-PAKET – faltverdunkelung)	X	X	X	X
Toilettenraumfenster mit Verdunkelungsrollo/Moskitoschutz	X	X	X	X
Kältebrückenfreie Isolation 8/16 mm (Polyethylen) an Seitenwänden und Decke sowie Hecktür	X	X	X	X
Klappen und Türen mit hochwertigen Griffen, Push Locks und stabilen Möbelscharnieren	X	X	X	X
Notbett Sitzgruppe/Fahrersitz Bettenmaß 160 x 70 cm	–	X	–	X
Deckenstauflächen mit Rausfallschutz und Zwischenböden mit 3-facher Höhenverstellung	X	X	X	X
Automotive Polster in Kunstleder-Stoff-Kombination mit Sichtnähten (Fahrerhaussitze und Dinettensitzbank)	X	X	X	X
Schubladen mit Vollauszug und stabilen Möbelschienen	X	X	X	X
Tisch ohne Verlängerung	X	X	X	X
Große Bodenstauflächen unter Sitzbank und im Heckbereich	–	X	–	X

VANTOURER ACTIV-SERIENAUSSTATTUNG				
Elektro	VANTourer 540	VANTourer 600	VANTourer 600 L	VANTourer 630
Bordbatterie AGM 95 Ah	1 x	1 x	1 x	1 x
Bordcontrol mit Anzeige für Strom/Wasser/Batterie	X	X	X	X
Innenbeleuchtung komplett in 12V (LED-Ausführung)	X	X	X	X
Steckdose 1 x 230 V/2 x 12 V	X	X	X	X
Stromversorgung: 230-V-Euro-Außenanschluss mit FI, 230V und 12V	X	X	X	X
Gas, Heizung, Wasser, Klima	VANTourer 540	VANTourer 600	VANTourer 600 L	VANTourer 630
Abwassertank (Volumen in Litern), Unterflur 85 l	X	X	X	X
Fassungsvermögen des Frischwassertanks durch Überlaufventil begrenzt auf 20 l (empfohlene Fahrbefüllung)	85 l/20 l	110 l/20 l	110 l/20 l	110 l/20 l
Gasanlage im Sicherheitsbehälter für Gasvorrat in Flaschen	1 x 5 kg	2 x 11 kg	1 x 5 kg	2 x 11 kg
Truma Combi Dieselheizung (inkl. 12-l-Warmwasserbereitung)	D6	–	D6	–
Truma Combi Gasheizung (inkl. 12-l-Warmwasserbereitung)	–	C4	–	C6
Warmwasserverteilung mit Anschlüssen im Küchenbereich und Toilettenraum	X	X	X	X
Küchenbereich	VANTourer 540	VANTourer 600	VANTourer 600 L	VANTourer 630
2-Flammen-Gasherd mit Piezozünder und Glasabdeckung	X	X	X	X
Absorberkühlschrank Gas/230V/12V (Volumen 85 l) inkl. Gefrierfach (Volumen 6 l)	–	X	–	X
Kompressorkühlschrank (Volumen 65 l)	X	–	X	–
Besteckschublade	X	X	X	X
Edelstahl-Spülbecken mit Glasabdeckung und Wasserhahn	–	X	–	X
Edelstahl-Spülbecken mit Schneidebrett und Wasserhahn	X	–	X	–
Arbeitsplatte mit großer seitlicher Erweiterung mit Einhandbedienung	X	X	X	X
Sanitärraum	VANTourer 540	VANTourer 600	VANTourer 600 L	VANTourer 630
Festbad mit Dusche und ausziehbarem Brausekopf	X	X	X	X
Kassetten-Toilette Dometic CTS 4110 mit hochwertigem kratzfestem Keramik-Inlay	X	X	X	X
Badfenster mit Verdunkelungsrollo und Decken-Pilzüfiter	X	X	X	X

X Serienausstattung  
 – Technisch nicht vorgesehen

VANTOURER ACTIV-PAKET	+ kg	Preis
Außenspiegel elektrisch verstell- und beheizbar	0,5	239,-
Grip Control inkl. Hill Descent Control (Traction+ – intell. Elektronikdifferenzial)	–	199,-
Reifenluftdrucksensoren	–	179,-
M+S-Reifen	–	299,-
Tempomat	1	299,-
Klimaanlage Fahrerhaus manuell	18	1.449,-
Captain-Chair-Sitz (Doppelarmlehnen für Fahrer-/Beifahrersitz)	5	399,-
Radiovorbereitung mit Lautsprechern im Fahrerhaus	1,5	299,-
Fliegenschutztür an der Schiebetür	5	429,-
Front-/Seitenscheibenisolierung (Faltsystem Fahrerhaus Remis)	4	629,-
Gästebett mit Schaumpolster, Bettenmaß 180 x 60 cm (nur VANTourer 600 und 630)	7	129,-
Kunstledertasche im Schlafbereich	0,5	59,-
Dinettensitzbank-Verbreiterung durch Seitenauszug, auch während der Fahrt	2	359,-
Tisch mit sehr großer, ausschwenkbarer Tischverlängerung	1,5	199,-
Steckdosen 2 x 230V/2 x 12V	1	199,-
Vorverkabelung Rückfahrkamera	1	149,-
Vorverkabelung SAT + Solar	1	149,-
Unverbindliche Preisempfehlung bei Einzelbezug	49	5.663,-
<b>Paketpreis</b>		<b>2.990,-</b>

**Sie sparen  
2.673,-**

VANTOURER ACTIV-OPTIONEN	+ kg	Preis
Uni-Lackierung (Weiß, Imperial-Blau, Tiziano-Rot)	–	0,-
Metallic-Lackierung (Aluminium-Grau-Metallic, Profondo-Rot-Metallic, Fer-Grau-Metallic, Golden-White-Metallic, Schwarz-Metallic)	–	620,-
Abwassertank beheizt inkl. Auslaufrohr	3	319,-
2. Aufbaubatterie	27	379,-
Isofix Kindersicherung	2	259,-
Einzelitze mit Isofix Kindersicherung (nicht VANTourer 540 und 600 L)	28	1.349,-
Rahmenfenster (VANTourer 600 L: Entfall Toilettenraumfenster)	4	799,-
Truma Combi D6 Dieselheizung inkl. 12-l-Warmwasserbereitung (nur VANTourer 600 und 630)	–	899,-
Heizung Truma Combi E statt Truma Combi	–	790,-
Heizstab Truma Combi E 220V	–	890,-
Aufstelldach (Außenfarbe Weiß)	100	3.690,-
Aufstelldach Nachrüstung (Außenfarbe Weiß), Preis ab Montageort	100	4.690,-
Aufpreis Aufstelldach in Wagenfarbe	–	690,-
Raumbad mit Brausestange und Waschbecken mit separatem Mischer	10	1.170,-
2-Zonen-Kaltschaummatratzen-Set (für alle Heckbetten möglich)	–	229,-
Seitenfenster hinten rechts (nur VANTourer 540)	4	295,-
Markise für Aufstelldach	28	1.099,-
Sitzheizung für Fahrer- und Beifahrersitz	1	599,-
Zusatzbett unten (nur VANTourer 540)	20	499,-
2 Stühle und Tisch in Stautasche (nur VANTourer 600 L, 600 und 630)	20	379,-
Zusätzliche Stautaschen Hecktüren und Küche	2	229,-

# Technische Richtlinien

VANTourer-Kastenwagen von EuroCaravanning haben 5 Jahre Dichtigkeitsgarantie und 24 Monate Gewährleistung.

Maß- und Gewichtsangaben bewegen sich durch die Verwendung natürlicher Rohstoffe innerhalb möglicher Toleranzen von +/-5%.

Durch An-, Um- oder Einbauten in nicht autorisierten Werkstätten gefährden Sie Ihre Sicherheit und riskieren den Verlust der allgemeinen Betriebserlaubnis und der VANTourer-Gewährleistung. Lassen Sie deshalb Reparaturen oder Nachrüstungen nur beim autorisierten VANTourer-Fachhändler durchführen und bestehen Sie auf VANTourer-Originalextras.

Nachträgliche Um- und Einbauten, soweit diese technisch möglich sind, erfordern zusätzliche Montage- und Materialkosten. In Einzelfällen kann es zum gegenseitigen Ausschluss von Sonderwunsch-Kombinationen kommen. Technische Änderungen in Konstruktion, Farbe und Ausstattung behalten wir uns vor, soweit es dem technischen Fortschritt dient.

Der Inhalt entspricht dem Stand der Drucklegung im Juli 2017. Die Preisliste ist ab dem 01.07.2017 für das Modelljahr 2018 gültig. Vorherige Preislisten verlieren ihre Gültigkeit. Alle Preise in Euro. Die Abbildungen in der VANTourer-Preisliste zeigen zum Teil Sonderausstattungen, die gegen Mehrpreis lieferbar sind. Irrtümer und Druckfehler müssen wir uns vorbehalten.

Die Wasserversorgungsanlage entspricht mindestens dem Stand der Technik 03/2009 (Richtlinie 2002/72/EG).

\* Erläuterungen zu den Gewichtsangaben für Ihren VANTourer: Der Gesetzgeber hat geregelt, dass als Gewichtsangabe eines Reisemobils die „Masse im fahrbereiten Zustand“ und die „Zulässige Gesamtmasse“ angegeben werden (Richtlinie 92/21 EWG):

Die Masse im fahrbereiten Zustand ist definiert als:

Masse des leeren Fahrzeugs (inkl. Bordwerkzeug)

+ Dieseltank zu 90 % gefüllt

+ 75 kg (Fahrergewicht)

+ Flüssiggasflasche zu 100 % gefüllt

+ Frischwassertank zu 100 % gefüllt (Begrenzung durch Überlaufventil auf 20l möglich)

+ Toiletten-Spültank zu 100 % gefüllt

+ Frischwassererhitzer zu 100 % gefüllt

= Masse im fahrbereiten Zustand

Beispiel:

Masse des leeren Fahrzeugs (inkl. Bordwerkzeug) 2.750 kg

Zulässige Gesamtmasse 3.500 kg

Maximale Zulademöglichkeit (Personen, Gepäck, Beladung, Gas, Wasser, Treibstoff etc.) 750 kg

\*\* bei 110/115 PS 750/2.000 kg, bei Maxi 3.000 kg

Die Masse des leeren Fahrzeugs wird durch Wiegung eines Fahrzeugs in serienmäßiger Ausstattung (beim VANTourer bereits mit dem umfangreichen Serienzubehör und den verschiedenen Ausstattungslinien mit Bordwerkzeug) ermittelt.

Bitte beachten Sie, dass Sonderausstattungen, Zubehör und Pakete durch ihren Einfluss auf die Masse des leeren Fahrzeugs die maximale Zulademöglichkeit eines Reisemobils reduzieren können. Als Nutzer eines Reisemobils sind Sie verpflichtet, im Fahrbetrieb die „Zulässige Gesamtmasse“ und die jeweiligen maximalen Achslasten nicht zu überschreiten.

Bei Bestellung von Optionen, die Bestandteile aus den Ausstattungslinien ersetzen, werden diese Paketbestandteile nicht zusätzlich mitgeliefert.

Änderungen, Irrtümer und Druckfehler vorbehalten.

Stand: 01.07.2017

